

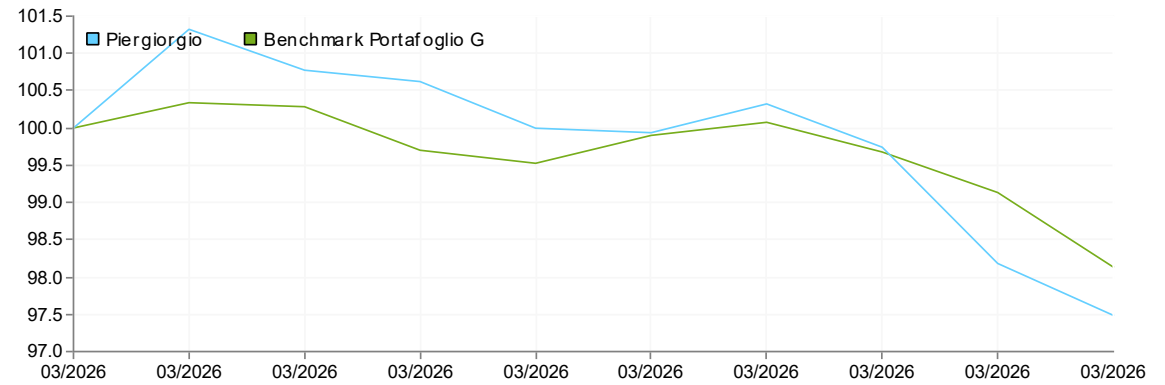
## Sintesi

### Situazione Portafoglio

Utili Totali (EUR)	-2.359,42
Rendimento (MWR)	-2,36%
Cedole e dividendi (EUR)	80,84
Rendimento (MWR) da inizio rapporto	-2,36%
Controvalore medio investito	100.000,00

09/03/26-21/03/26

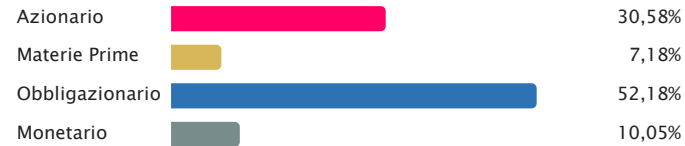
### Performance Portafoglio (TWR)



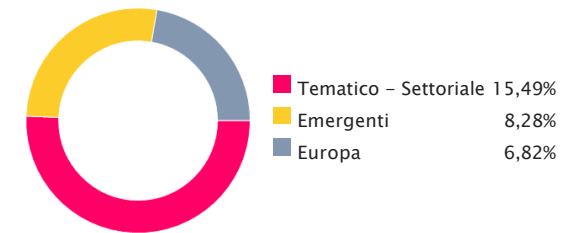
### Portafoglio

Controvalore Titoli	87.826,05
Liquidità	9.814,56
<b>Controvalore Portafoglio</b>	<b>97.640,61</b>

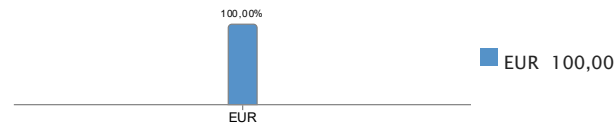
### Asset Allocation



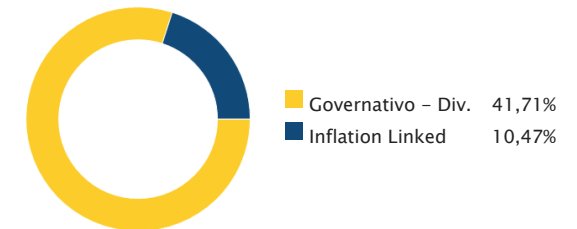
### Azionario Composizione



### Valute



### Obbligazionario Composizione

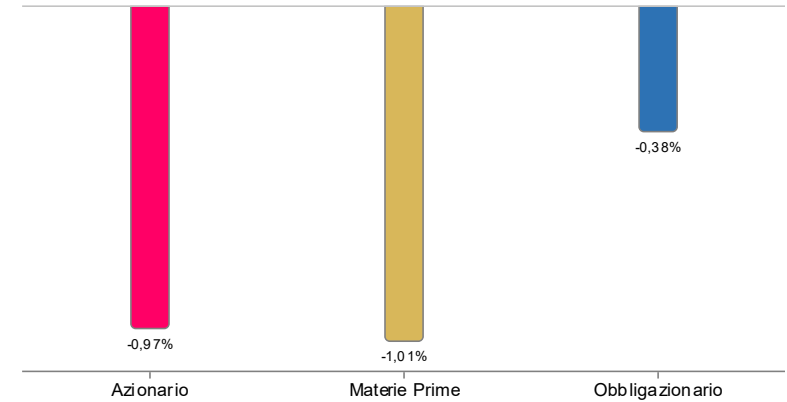


## Analisi di rendimento

Analisi Rendimento: 09/03/2026 – 21/03/2026

	Utili Maturati	% Media Investita	Performance	Perf. Attribution
MACRO	-	-	-	-
Azionario	-973,62 €	30,84%	-3,16%	-0,97%
Alternativo	-	-	-	-
Materie Prime	-1.008,62 €	8,02%	-12,58%	-1,01%
Bilanciato	-	-	-	-
Obbligazionario	-377,18 €	51,39%	-0,73%	-0,38%
Polizze	-	-	-	-
Monetario	-	9,76%	-	-
Altro	-	-	-	-
<b>TOTALI</b>	<b>-2.359,42 €</b>			<b>-2,36%</b>

Performance Attribution



Rendimenti Anni Storici (TWR)



## Dettaglio Portafoglio: 09/03/2026 - 21/03/2026

Tipologia	Classificazione	Descrizione	ISIN	Valuta	Nominale	Prezzo	Controvalore	Peso %	Rend. %	Utili Totali
Azionario	Europa	iShares FTSE MIB UCITS ETF EUR (Acc) EUR	IE00B53L4X51	EUR	32	208,00	6.656	6,82	-1,76	-119
Azionario	Emergenti	Amundi MSCI Eastern Europe Ex Russia UCI	LU1900066462	EUR	165	37,11	6.123	6,27	1,45	88
Azionario	Emergenti	iShares Asia Pacific Dividend UCITS ETF	IE00B14X4T88	EUR	76	25,80	1.961	2,01	-1,83	-37
Azionario	Tematico – Settoriale	AuAg ESG Gold Mining UCITS ETF Acc (MI)	IE00BNTVVR89	EUR	323	15,35	4.959	5,08	-17,70	-1.066
Azionario	Tematico – Settoriale	iShares Global Clean Energy UCITS ETF US	IE00B1XNHC34	EUR	230	9,15	2.105	2,16	6,08	121
Azionario	Tematico – Settoriale	Amundi MSCI Semiconductors ESG Screened	LU1900066033	EUR	27	75,94	2.050	2,10	1,29	26
Azionario	Tematico – Settoriale	Amundi MSCI New Energy ESG Screened UCIT	FR0010524777	EUR	53	38,09	2.019	2,07	1,31	26
Azionario	Tematico – Settoriale	Legal & General ETF L&G Battery Value-Ch	IE00BF0M2Z96	EUR	77	25,98	2.000	2,05	-0,47	-9
Azionario	Tematico – Settoriale	First Trust Nasdaq Clean Edge Smart Grid	IE000J80JTL1	EUR	41	48,50	1.989	2,04	-0,09	-2
Materie Prime	Materie Prime	Invesco Physical Gold ETC (MI)	IE00B579F325	EUR	14	381,63	5.343	5,47	-10,89	-653
Materie Prime	Materie Prime	Invesco Physical Silver ETC (MI)	IE00B43VDT70	EUR	29	57,55	1.669	1,71	-17,56	-356
Obbligazionario	Governativo – Div.	BTP 15/01/26–15/03/29 2.40%	IT0005689960	EUR	10.000	98,23	9.829	10,07	-0,79	-79
Obbligazionario	Governativo – Div.	BTP VALORE 10/03/26–32 St-up	IT0005696338	EUR	10.000	98,93	9.902	10,14	-0,98	-98
Obbligazionario	Governativo – Div.	iShares € Ultrashort Bond UCITS ETF EUR	IE00BCRY6557	EUR	111	100,67	11.174	11,44	-0,49	-55
Obbligazionario	Governativo – Div.	Xtrackers II Eurozone Government Bond 3	LU0290356954	EUR	48	204,64	9.823	10,06	-1,04	-103
Obbligazionario	Inflation Linked	BTPi 04/06/25–32 1.85% (FOI)	IT0005648255	EUR	10.000	101,65	10.225	10,47	-0,41	-42
Monetario	Euro	Euro	EUR	EUR	9.815	1,00	9.815	10,05	-	-
<b>Totali</b>							<b>97.641</b>	<b>100,00</b>	<b>-2,36</b>	<b>-2.359</b>

## Report Cedole e Dividendi 2026

Descrizione Strumento	Gen.2026	Feb.2026	Mar.2026	Apr.2026	Mag.2026	Giu.2026	Lug.2026	Ago.2026	Set.2026	Ott.2026	Nov.2026	Dic.2026	Totale
<b>Totale per mese</b>			<b>81</b>			<b>152</b>			<b>162</b>			<b>152</b>	<b>548</b>
BTP 15/01/26-15/03/29 2.40%	-	-	34	-	-	-	-	-	105	-	-	-	139
BTP VALORE 10/03/26-32 St-up	-	-	-	-	-	57	-	-	57	-	-	57	171
BTPi 04/06/25-32 1.85% (FOI)	-	-	-	-	-	96	-	-	-	-	-	96	191
iShares € Ultrashort Bond UCITS ETF EUR (Dist) (MI)	-	-	46	-	-	-	-	-	-	-	-	-	46
iShares Asia Pacific Dividend UCITS ETF USD (Dist) (MI)	-	-	-	-	-	-	-	-	-	-	-	-	-

Note: i valori indicati nel report sono espressi in EUR e sono al netto della tassazione.

## Ultime 20 operazioni eseguite

Codice ISIN	Descrizione strumento	Data	Tipo operazione	Quantità	Prezzo	Cambio	Controvalore	Valuta
IE00BCRY6557	iShares € Ultrashort Bond UCITS ETF EUR (Dist) (MI)	09/03/2026	Acquisto	111	101,58	1,00	11.276	EUR
IT0005689960	BTP 15/01/26-15/03/29 2.40%	09/03/2026	Acquisto	10.000	99,10	1,00	9.946	EUR
LU0290356954	Xtrackers II Eurozone Government Bond 3-5 UCITS ETF 1C (MI)	09/03/2026	Acquisto	48	206,79	1,00	9.926	EUR
IT0005696338	BTP VALORE 10/03/26-32 St-up	09/03/2026	Acquisto	10.000	100,00	1,00	10.001	EUR
IT0005648255	BTPi 04/06/25-32 1.85% (FOI)	09/03/2026	Acquisto	10.000	102,28	1,00	10.273	EUR
IE00B1XNHC34	iShares Global Clean Energy UCITS ETF USD (Dist) (MI)	09/03/2026	Acquisto	230	8,63	1,00	1.984	EUR
FR0010524777	Amundi MSCI New Energy ESG Screened UCITS ETF Dist (MI)	09/03/2026	Acquisto	53	37,59	1,00	1.992	EUR
LU1900066033	Amundi MSCI Semiconductors ESG Screened UCITS ETF Acc (MI)	09/03/2026	Acquisto	27	74,97	1,00	2.024	EUR
IE00J80JTL1	First Trust Nasdaq Clean Edge Smart Grid Infrastructure UCITS ETF A USD (MI)	09/03/2026	Acquisto	41	48,55	1,00	1.990	EUR
IE00BF0M2Z96	Legal & General ETF L&G Battery Value-Chain UCITS ETF USD Acc ETF (MI)	09/03/2026	Acquisto	77	26,10	1,00	2.010	EUR
IE00B53L4X51	iShares FTSE MIB UCITS ETF EUR (Acc) EUR (Acc) (MI)	09/03/2026	Acquisto	32	211,73	1,00	6.775	EUR
LU1900066462	Amundi MSCI Eastern Europe Ex Russia UCITS ETF Acc (MI)	09/03/2026	Acquisto	165	36,58	1,00	6.036	EUR
IE00B14X4T88	iShares Asia Pacific Dividend UCITS ETF USD (Dist) (MI)	09/03/2026	Acquisto	76	26,29	1,00	1.998	EUR
IE00B579F325	Invesco Physical Gold ETC (MI)	09/03/2026	Acquisto	14	428,28	1,00	5.996	EUR
IE00B43VDT70	Invesco Physical Silver ETC (MI)	09/03/2026	Acquisto	29	69,81	1,00	2.024	EUR
IE00BNTVVR89	AuAg ESG Gold Mining UCITS ETF Acc (MI)	09/03/2026	Acquisto	323	18,66	1,00	6.026	EUR